

**RÈGLEMENT NUMÉRO 18-531 RELATIF À L'ÉTABLISSEMENT DES
QUOTES-PARTS CONCERNANT LE COURS D'EAU MONT-LOUIS, PRINCIPAL
ET BRANCHE 1 - MUNICIPALITÉ DE SAINT-DOMINIQUE ET VILLE DE
SAINT-PIE (17/5996/326) / COURS D'EAU DÉCHARGE DES NEUF, PRINCIPAL
ET BRANCHE 1 - MUNICIPALITÉ DE SAINT-DOMINIQUE
ET VILLE DE SAINT-HYACINTHE (17/3408/329) (001-2018).**

IL EST DÉCRÉTÉ ce qui suit :

ARTICLE 1- OBJET

Le règlement a pour objet l'établissement des quotes-parts aux municipalités concernées par le projet de travaux à être effectués sur le cours d'eau Mont-Louis, principal et branche 1 et Décharge des Neuf, principal et branche 1, soit les municipalités de Saint-Dominique et les Villes de Saint-Hyacinthe et de Saint-Pie, de manière à ce que les dépenses relatives à ces travaux, incluant les honoraires, soient payables par les municipalités visées par le présent règlement.

ARTICLE 2- RÉPARTITION DES QUOTES-PARTS

Les quotes-parts visées au présent règlement sont réparties comme suit :

Décharge des Neuf, principal	68,88 % 31,12 %	Ville de Saint-Hyacinthe Municipalité de Saint-Dominique
Mont-Louis, branche 1	100 %	Municipalité de Saint-Dominique
Mont-Louis, principal B	100 %	Municipalité de Saint-Dominique
Mont-Louis, principal A	100 %	Municipalité de Saint-Dominique

ARTICLE 3- BASSINS VERSANTS

Pour les cours d'eau visés par ce règlement, les bassins versants sont établis conformément aux tableaux joints au règlement comme Annexe 1 (daté du 12 novembre 2018) pour en faire partie intégrante.

ARTICLE 4- PERCEPTION DES QUOTES-PARTS

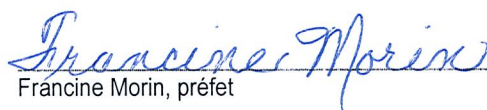
La perception, le versement et l'application, le cas échéant, des intérêts sont effectués conformément aux dispositions du Règlement numéro 17-499 prévoyant les modalités de l'établissement des quotes-parts de la Partie 1 (administration générale) et de leur paiement par les municipalités pour l'exercice financier 2018, et ses amendements, le cas échéant, particulièrement celles apparaissant au paragraphe c) de l'article 4.1 ainsi qu'aux articles 6 et 7.


ARTICLE 5- ENTRÉE EN VIGUEUR

Le présent règlement entre en vigueur conformément à la loi.

ADOPTÉ à Saint-Hyacinthe, le 12^e jour du mois de décembre 2018.

SIGNÉ à Saint-Hyacinthe, le 12^e jour du mois de décembre 2018.


Francine Morin, préfet


M^e Magali Loisel, greffière et avocate


Avis de motion :	28 novembre 2018
Adoption du règlement :	12 décembre 2018 (Rés. 18-12-354)
Affichage de l'avis :	
Entrée en vigueur :	janvier 2019

ANNEXE 1

BASSINS VERSANTS
(Article 1)


ANNEXE 1
BASSINS VERSANTS
DÉCHARGE DES NEUF, PRINCIPAL (17/3408/329)

Décharge des Neuf, principal (17/3408/329)				
Lot	Superficie (hectare)	Matricule	Section de cours d'eau	Municipalité
3 066 957	0,1591	5149 48 5050 0 000 0000	Décharge des Neuf, principal	Saint-Hyacinthe
5 856 383	0,2436	5250 61 4005 0 000 0000	Décharge des Neuf, principal	Saint-Hyacinthe
5 856 384	0,2450	5250 60 7866 0 000 0000	Décharge des Neuf, principal	Saint-Hyacinthe
5 856 385	0,2464	5250 70 1527 0 000 0000	Décharge des Neuf, principal	Saint-Hyacinthe
5 856 386	0,2477	5249 79 5588 0 000 0000	Décharge des Neuf, principal	Saint-Hyacinthe
3 066 958	0,3018	5250 04 8020 0 000 0000	Décharge des Neuf, principal	Saint-Hyacinthe
2 037 293	0,3075	5250 07 1360 0 000 0000	Décharge des Neuf, principal	Saint-Hyacinthe
2 037 290	0,4326	5250 42 0598 0 000 0000	Décharge des Neuf, principal	Saint-Hyacinthe
2 038 541	0,6818	5250 42 8019 0 000 0000	Décharge des Neuf, principal	Saint-Hyacinthe
2 038 542	0,7001	5250 51 2177 0 000 0000	Décharge des Neuf, principal	Saint-Hyacinthe
2 037 292	1,2687	5250 15 3565 0 000 0000	Décharge des Neuf, principal	Saint-Hyacinthe
2 037 198	1,5093	5250 22 3413 0 000 0000	Décharge des Neuf, principal	Saint-Hyacinthe
2 037 193	4,8067	5149 77 9112 0 000 0000	Décharge des Neuf, principal	Saint-Hyacinthe
2 037 197	5,1823	5149 69 5807 0 000 0000	Décharge des Neuf, principal	Saint-Hyacinthe
2 037 196	8,3224	5149 77 1666 0 000 0000	Décharge des Neuf, principal	Saint-Hyacinthe
3 742 797	9,2985	5051 41 2584 0 000 0000	Décharge des Neuf, principal	Saint-Hyacinthe
2 039 068	10,0858	5150 14 5918 0 000 0000	Décharge des Neuf, principal	Saint-Hyacinthe
2 039 026	10,3621	5149 69 5807 0 000 0000	Décharge des Neuf, principal	Saint-Hyacinthe
2 038 779	11,1594	5051 50 2173 0 000 0000	Décharge des Neuf, principal	Saint-Hyacinthe
2 039 028	11,2381	5050 87 3867 0 000 0000	Décharge des Neuf, principal	Saint-Hyacinthe
2 039 067	11,2691	5150 14 5918 0 000 0000	Décharge des Neuf, principal	Saint-Hyacinthe
2 037 194	13,8022	5149 86 7124 0 000 0000	Décharge des Neuf, principal	Saint-Hyacinthe
4 288 303	15,7562	5150 14 5918 0 000 0000	Décharge des Neuf, principal	Saint-Hyacinthe
2 038 777	17,1930	5050 87 3867 0 000 0000	Décharge des Neuf, principal	Saint-Hyacinthe
2 038 778	22,3233	5050 69 4749 0 000 0000	Décharge des Neuf, principal	Saint-Hyacinthe
4 548 660	22,7483	5150 14 5918 0 000 0000	Décharge des Neuf, principal	Saint-Hyacinthe
2 038 770	24,7978	5149 48 5050 0 000 0000	Décharge des Neuf, principal	Saint-Hyacinthe
5 856 382	28,2200	5249 04 8358 0 000 0000	Décharge des Neuf, principal	Saint-Hyacinthe
2 211 016	0,0715	5349 60 6442 0 000 0000	Décharge des Neuf, principal	Saint-Dominique
4 092 586	0,0742	5349 51 6149 0 000 0000	Décharge des Neuf, principal	Saint-Dominique
2 211 468	0,0750	5349 60 2930 0 000 0000	Décharge des Neuf, principal	Saint-Dominique
3 893 389	0,0753	5349 51 6003 0 000 0000	Décharge des Neuf, principal	Saint-Dominique
2 211 498	0,0767	5349 60 4166 0 000 0000	Décharge des Neuf, principal	Saint-Dominique
3 893 388	0,0773	5349 50 3881 0 000 0000	Décharge des Neuf, principal	Saint-Dominique
2 211 467	0,0777	5348 59 5556 0 000 0000	Décharge des Neuf, principal	Saint-Dominique
3 893 390	0,0790	5349 51 8225 0 000 0000	Décharge des Neuf, principal	Saint-Dominique
4 092 585	0,0790	5349 51 3929 0 000 0000	Décharge des Neuf, principal	Saint-Dominique
2 211 025	0,0802	5349 50 0412 0 000 0000	Décharge des Neuf, principal	Saint-Dominique
2 211 649	0,0802	5348 59 1576 0 000 0000	Décharge des Neuf, principal	Saint-Dominique
2 211 024	0,0802	5348 59 1576 0 000 0000	Décharge des Neuf, principal	Saint-Dominique
2 211 017	0,0802	5349 60 4220 0 000 0000	Décharge des Neuf, principal	Saint-Dominique
2 211 023	0,0802	5349 50 4910 0 000 0000	Décharge des Neuf, principal	Saint-Dominique
2 211 648	0,0802	5348 49 8187 0 000 0000	Décharge des Neuf, principal	Saint-Dominique
2 211 029	0,0802	5349 50 2634 0 000 0000	Décharge des Neuf, principal	Saint-Dominique
2 211 493	0,0805	5349 50 5563 0 000 0000	Décharge des Neuf, principal	Saint-Dominique
2 211 028	0,0829	5349 50 0852 0 000 0000	Décharge des Neuf, principal	Saint-Dominique
2 211 022	0,0830	5348 59 4368 0 000 0000	Décharge des Neuf, principal	Saint-Dominique
2 211 466	0,0832	5348 59 1499 0 000 0000	Décharge des Neuf, principal	Saint-Dominique
2 211 497	0,0865	5349 60 1944 0 000 0000	Décharge des Neuf, principal	Saint-Dominique
2 211 021	0,0868	5348 59 6792 0 000 0000	Décharge des Neuf, principal	Saint-Dominique
2 211 057	0,0871	5349 24 8141 0 000 0000	Décharge des Neuf, principal	Saint-Dominique
2 211 056	0,0871	5349 24 9725 0 000 0000	Décharge des Neuf, principal	Saint-Dominique
2 211 494	0,0878	5349 50 9521 0 000 0000	Décharge des Neuf, principal	Saint-Dominique
2 211 026	0,0881	5349 40 6206 0 000 0000	Décharge des Neuf, principal	Saint-Dominique
2 807 462	0,0882	5348 59 9254 0 000 0000	Décharge des Neuf, principal	Saint-Dominique
2 211 020	0,0916	5348 69 0769 0 000 0000	Décharge des Neuf, principal	Saint-Dominique
2 211 006	0,1011	5348 79 4144 0 000 0000	Décharge des Neuf, principal	Saint-Dominique
2 211 465	0,1027	5349 50 5533 0 000 0000	Décharge des Neuf, principal	Saint-Dominique
2 211 491	0,1047	5349 50 7443 0 000 0000	Décharge des Neuf, principal	Saint-Dominique
2 211 013	0,1120	5348 69 8613 0 000 0000	Décharge des Neuf, principal	Saint-Dominique
2 211 470	0,1214	5646 05 7882 0 000 0000	Décharge des Neuf, principal	Saint-Dominique
2 211 050	0,1254	5349 42 2089 0 000 0000	Décharge des Neuf, principal	Saint-Dominique
2 211 058	0,1254	5349 16 0521 0 000 0000	Décharge des Neuf, principal	Saint-Dominique
2 211 018	0,1355	5349 60 6411 0 000 0000	Décharge des Neuf, principal	Saint-Dominique
2 211 051	0,1357	5349 42 6728 0 000 0000	Décharge des Neuf, principal	Saint-Dominique
2 211 059	0,1393	5349 07 2108 0 000 0000	Décharge des Neuf, principal	Saint-Dominique
5 501 424	0,1400	5349 51 2953 0 000 0000	Décharge des Neuf, principal	Saint-Dominique
2 211 033	0,1407	5349 42 9400 0 000 0000	Décharge des Neuf, principal	Saint-Dominique



ANNEXE 1
BASSINS VERSANTS
DÉCHARGE DES NEUF, PRINCIPAL (17/3408/329)


2 211 014	0,1461	5348 69 2388 0 000 0000	Décharge des Neuf, principal	Saint-Dominique
2 211 054	0,1505	5349 33 5056 0 000 0000	Décharge des Neuf, principal	Saint-Dominique
2 211 496	0,1571	5349 50 8997 0 000 0000	Décharge des Neuf, principal	Saint-Dominique
2 211 055	0,1588	5349 34 0900 0 000 0000	Décharge des Neuf, principal	Saint-Dominique
2 211 469	0,1676	5349 50 1078 0 000 0000	Décharge des Neuf, principal	Saint-Dominique
3 150 232	0,1807	5349 40 3871 0 000 0000	Décharge des Neuf, principal	Saint-Dominique
6 047 424	0,1900	5349 41 9730 0 000 0000	Décharge des Neuf, principal	Saint-Dominique
6 047 423	0,1908	5349 41 8512 0 000 0000	Décharge des Neuf, principal	Saint-Dominique
2 211 495	0,1994	5349 60 0976 0 000 0000	Décharge des Neuf, principal	Saint-Dominique
2 211 460	0,2068	5646 05 7882 0 000 0000	Décharge des Neuf, principal	Saint-Dominique
5 501 423	0,2296	5349 51 1380 0 000 0000	Décharge des Neuf, principal	Saint-Dominique
5 457 487	0,2323	5349 24 0471 0 000 0000	Décharge des Neuf, principal	Saint-Dominique
2 211 015	0,2348	5348 69 4554 0 000 0000	Décharge des Neuf, principal	Saint-Dominique
2 211 019	0,2411	5348 59 8227 0 000 0000	Décharge des Neuf, principal	Saint-Dominique
2 211 471	0,2422	5348 69 9156 0 000 0000	Décharge des Neuf, principal	Saint-Dominique
2 211 012	0,3196	5348 78 3966 0 000 0000	Décharge des Neuf, principal	Saint-Dominique
3 150 231	0,3260	5349 40 5991 0 000 0000	Décharge des Neuf, principal	Saint-Dominique
2 211 669	0,3622	5348 58 6296 0 000 0000	Décharge des Neuf, principal	Saint-Dominique
2 211 053	0,3831	5349 33 6519 0 000 0000	Décharge des Neuf, principal	Saint-Dominique
2 211 472	0,4070	5646 05 7882 0 000 0000	Décharge des Neuf, principal	Saint-Dominique
2 211 060	0,4180	5349 06 6364 0 000 0000	Décharge des Neuf, principal	Saint-Dominique
4 865 656	0,4465	5349 15 4031 0 000 0000	Décharge des Neuf, principal	Saint-Dominique
2 211 032	0,4521	5349 30 9951 0 000 0000	Décharge des Neuf, principal	Saint-Dominique
2 211 008	0,5066	5348 79 4144 0 000 0000	Décharge des Neuf, principal	Saint-Dominique
2 211 049	0,6740	5349 42 2034 0 000 0000	Décharge des Neuf, principal	Saint-Dominique
2 210 270	1,0008	5348 49 7100 0 000 0000	Décharge des Neuf, principal	Saint-Dominique
2 211 234	2,0891	5349 12 7250 0 000 0000	Décharge des Neuf, principal	Saint-Dominique
2 211 236	2,6294	5349 03 5176 0 000 0000	Décharge des Neuf, principal	Saint-Dominique
2 210 269	2,7009	5348 03 1044 0 000 0000	Décharge des Neuf, principal	Saint-Dominique
5 457 486	2,8051	5349 02 4789 0 000 0000	Décharge des Neuf, principal	Saint-Dominique
2 210 267	3,0476	5348 12 3380 0 000 0000	Décharge des Neuf, principal	Saint-Dominique
2 210 268	3,1173	5348 03 9639 0 000 0000	Décharge des Neuf, principal	Saint-Dominique
2 211 237	7,6360	5248 58 7014 0 000 0000	Décharge des Neuf, principal	Saint-Dominique
2 211 239	14,0962	5249 22 4651 0 000 0000	Décharge des Neuf, principal	Saint-Dominique
4 865 655	26,4758	5249 40 3253 0 000 0000	Décharge des Neuf, principal	Saint-Dominique
6 042 139	28,6499	5348 08 8562 0 000 0000	Décharge des Neuf, principal	Saint-Dominique
Total	336,14319			
	232,9087	68,879%	Ville de Saint-Hyacinthe	
	105,2345	31,121%	Municipalité de Saint-Dominique	



ANNEXE 1
BASSINS VERSANTS
COURS D'EAU MONT LOUIS, PRINCIPAL ET BRANCHE 1 (17/5996/326)


Cours d'eau Mont Louis, branche 1 (17/5996/326)				
Lot	Superficie (hectare)	Matricule	Section de cours d'eau	Municipalité
2 211 375	0,0504	5646 72 1074 0 000 0000	Cours d'eau Mont Louis, branche 1	Saint-Dominique
2 211 374	0,0543	5646 72 3194 0 000 0000	Cours d'eau Mont Louis, branche 1	Saint-Dominique
2 211 378	0,0557	5646 62 4512 0 000 0000	Cours d'eau Mont Louis, branche 1	Saint-Dominique
2 211 379	0,0557	5646 62 6733 0 000 0000	Cours d'eau Mont Louis, branche 1	Saint-Dominique
2 211 380	0,0557	5646 62 8954 0 000 0000	Cours d'eau Mont Louis, branche 1	Saint-Dominique
2 210 541	0,0571	5646 52 9519 0 000 0000	Cours d'eau Mont Louis, branche 1	Saint-Dominique
2 211 386	0,0855	5645 79 1481 0 000 0000	Cours d'eau Mont Louis, branche 1	Saint-Dominique
2 211 388	0,0863	5645 88 2281 0 000 0000	Cours d'eau Mont Louis, branche 1	Saint-Dominique
2 210 534	0,0892	5646 63 5818 0 000 0000	Cours d'eau Mont Louis, branche 1	Saint-Dominique
2 210 533	0,0900	5646 63 9209 0 000 0000	Cours d'eau Mont Louis, branche 1	Saint-Dominique
2 211 381	0,0919	5646 73 5922 0 000 0000	Cours d'eau Mont Louis, branche 1	Saint-Dominique
2 211 377	0,1115	5646 61 1380 0 000 0000	Cours d'eau Mont Louis, branche 1	Saint-Dominique
2 210 536	0,1143	5646 62 0774 0 000 0000	Cours d'eau Mont Louis, branche 1	Saint-Dominique
2 210 535	0,1143	5646 62 3399 0 000 0000	Cours d'eau Mont Louis, branche 1	Saint-Dominique
2 210 540	0,1143	5646 52 7600 0 000 0000	Cours d'eau Mont Louis, branche 1	Saint-Dominique
2 210 537	0,1143	5646 52 8148 0 000 0000	Cours d'eau Mont Louis, branche 1	Saint-Dominique
2 210 542	0,1143	5646 62 1538 0 000 0000	Cours d'eau Mont Louis, branche 1	Saint-Dominique
2 210 544	0,1143	5646 62 6889 0 000 0000	Cours d'eau Mont Louis, branche 1	Saint-Dominique
2 210 543	0,1143	5646 62 4264 0 000 0000	Cours d'eau Mont Louis, branche 1	Saint-Dominique
2 210 529	0,1287	5646 62 7120 0 000 0000	Cours d'eau Mont Louis, branche 1	Saint-Dominique
2 210 538	0,1419	5646 52 5119 0 000 0000	Cours d'eau Mont Louis, branche 1	Saint-Dominique
2 210 518	0,1571	5646 24 2893 0 000 0000	Cours d'eau Mont Louis, branche 1	Saint-Dominique
2 749 986	0,1955	5646 42 8535 0 000 0000	Cours d'eau Mont Louis, branche 1	Saint-Dominique
2 210 520	0,2481	5646 34 2515 0 000 0000	Cours d'eau Mont Louis, branche 1	Saint-Dominique
2 211 632	0,3595	5646 62 3727 0 000 0000	Cours d'eau Mont Louis, branche 1	Saint-Dominique
2 211 489	0,4178	5646 52 6869 0 000 0000	Cours d'eau Mont Louis, branche 1	Saint-Dominique
2 210 515	0,6005	5747 02 9231 0 000 0000	Cours d'eau Mont Louis, branche 1	Saint-Dominique
4 091 073	1,4135	5647 63 2813 0 000 0000	Cours d'eau Mont Louis, branche 1	Saint-Dominique
2 210 528	1,6056	5646 61 9295 0 000 0000	Cours d'eau Mont Louis, branche 1	Saint-Dominique
2 210 516	2,6077	5647 90 9456 0 000 0000	Cours d'eau Mont Louis, branche 1	Saint-Dominique
2 211 559	3,3597	5647 63 2813 0 000 0000	Cours d'eau Mont Louis, branche 1	Saint-Dominique
2 210 519	3,7598	5646 45 0567 0 000 0000	Cours d'eau Mont Louis, branche 1	Saint-Dominique
2 210 527	4,3467	5646 84 6584 0 000 0000	Cours d'eau Mont Louis, branche 1	Saint-Dominique
2 210 514	5,1772	5647 71 8033 0 000 0000	Cours d'eau Mont Louis, branche 1	Saint-Dominique
2 210 517	6,0253	5746 09 2059 0 000 0000	Cours d'eau Mont Louis, branche 1	Saint-Dominique
2 749 987	6,6199	5746 08 6437 0 000 0000	Cours d'eau Mont Louis, branche 1	Saint-Dominique
2 211 588	6,6565	5647 71 8033 0 000 0000	Cours d'eau Mont Louis, branche 1	Saint-Dominique
2 210 530	9,6385	5746 10 2721 0 000 0000	Cours d'eau Mont Louis, branche 1	Saint-Dominique
2 210 523	10,0382	5746 67 8690 0 000 0000	Cours d'eau Mont Louis, branche 1	Saint-Dominique
2 210 524	10,6701	5746 02 8640 0 000 0000	Cours d'eau Mont Louis, branche 1	Saint-Dominique
Total	75,85088			
	100,0%	Municipalité de Saint-Dominique		

Cours d'eau Mont Louis, principal B (16/928/310)				
Lot	Superficie (hectare)	Matricule	Section de cours d'eau	Municipalité
2 210 522	0,1366	5746 72 6137 0 000 0000	Cours d'eau Mont Louis, principal B	Saint-Dominique
2 210 406	0,3183	5648 56 8471 0 000 0000	Cours d'eau Mont Louis, principal B	Saint-Dominique
2 210 344	0,4427	5647 08 8582 0 000 0000	Cours d'eau Mont Louis, principal B	Saint-Dominique
2 210 347	1,5381	5647 90 0050 0 000 0000	Cours d'eau Mont Louis, principal B	Saint-Dominique
2 210 530	2,5194	5746 10 2721 0 000 0000	Cours d'eau Mont Louis, principal B	Saint-Dominique
2 210 524	5,2229	5746 02 8640 0 000 0000	Cours d'eau Mont Louis, principal B	Saint-Dominique
2 210 515	6,2004	5747 02 9231 0 000 0000	Cours d'eau Mont Louis, principal B	Saint-Dominique
2 210 516	6,3734	5647 90 9456 0 000 0000	Cours d'eau Mont Louis, principal B	Saint-Dominique
2 210 348	9,5290	5647 27 8719 0 000 0000	Cours d'eau Mont Louis, principal B	Saint-Dominique
2 210 349	10,6951	5647 36 5622 0 000 0000	Cours d'eau Mont Louis, principal B	Saint-Dominique
2 211 588	13,0555	5647 71 8033 0 000 0000	Cours d'eau Mont Louis, principal B	Saint-Dominique
2 749 987	13,1695	5746 08 6437 0 000 0000	Cours d'eau Mont Louis, principal B	Saint-Dominique
2 210 517	14,0432	5746 09 2059 0 000 0000	Cours d'eau Mont Louis, principal B	Saint-Dominique
2 210 514	14,8189	5647 71 8033 0 000 0000	Cours d'eau Mont Louis, principal B	Saint-Dominique
2 211 559	16,1061	5647 63 2813 0 000 0000	Cours d'eau Mont Louis, principal B	Saint-Dominique
4 091 073	18,6336	5647 63 2813 0 000 0000	Cours d'eau Mont Louis, principal B	Saint-Dominique
5 963 257	28,7347	5747 85 9894 0 000 0000	Cours d'eau Mont Louis, principal B	Saint-Dominique
2 210 350	35,7727	5647 44 6178 0 000 0000	Cours d'eau Mont Louis, principal B	Saint-Dominique
2 210 523	68,5714	5746 67 8690 0 000 0000	Cours d'eau Mont Louis, principal B	Saint-Dominique
Total	265,88148			
	100,0%	Municipalité de Saint-Dominique		




ANNEXE 1
BASSINS VERSANTS
COURS D'EAU MONT LOUIS, PRINCIPAL ET BRANCHE 1 (17/5996/326)

Cours d'eau Mont Louis, principal A (17/5996/326)				
Lot	Superficie (hectare)	Matricule	Section de cours d'eau	Municipalité
2 210 522	0,1366	5746 72 6137 0 000 0000	Cours d'eau Mont Louis, principal B pour principal A	Saint-Dominique
2 210 406	0,3183	5648 56 8471 0 000 0000	Cours d'eau Mont Louis, principal B pour principal A	Saint-Dominique
2 210 344	0,4427	5647 08 8582 0 000 0000	Cours d'eau Mont Louis, principal B pour principal A	Saint-Dominique
2 210 347	1,5381	5547 90 0050 0 000 0000	Cours d'eau Mont Louis, principal B pour principal A	Saint-Dominique
2 210 530	2,5194	5746 10 2721 0 000 0000	Cours d'eau Mont Louis, principal B pour principal A	Saint-Dominique
2 210 524	5,2229	5746 02 8640 0 000 0000	Cours d'eau Mont Louis, principal B pour principal A	Saint-Dominique
2 210 515	6,2004	5747 02 9231 0 000 0000	Cours d'eau Mont Louis, principal B pour principal A	Saint-Dominique
2 210 516	6,3734	5647 90 9456 0 000 0000	Cours d'eau Mont Louis, principal B pour principal A	Saint-Dominique
2 210 348	9,5290	5647 27 8719 0 000 0000	Cours d'eau Mont Louis, principal B pour principal A	Saint-Dominique
2 210 349	10,6951	5647 36 5622 0 000 0000	Cours d'eau Mont Louis, principal B pour principal A	Saint-Dominique
2 211 588	13,0555	5647 71 8033 0 000 0000	Cours d'eau Mont Louis, principal B pour principal A	Saint-Dominique
2 749 987	13,1695	5746 08 6437 0 000 0000	Cours d'eau Mont Louis, principal B pour principal A	Saint-Dominique
2 210 517	14,0432	5746 09 2059 0 000 0000	Cours d'eau Mont Louis, principal B pour principal A	Saint-Dominique
2 210 514	14,8189	5647 71 8033 0 000 0000	Cours d'eau Mont Louis, principal B pour principal A	Saint-Dominique
2 211 559	16,1061	5647 63 2813 0 000 0000	Cours d'eau Mont Louis, principal B pour principal A	Saint-Dominique
4 091 073	18,6336	5647 63 2813 0 000 0000	Cours d'eau Mont Louis, principal B pour principal A	Saint-Dominique
5 963 257	28,7347	5747 85 9894 0 000 0000	Cours d'eau Mont Louis, principal B pour principal A	Saint-Dominique
2 210 350	35,7727	5647 44 6178 0 000 0000	Cours d'eau Mont Louis, principal B pour principal A	Saint-Dominique
2 210 523	68,5714	5746 67 8690 0 000 0000	Cours d'eau Mont Louis, principal B pour principal A	Saint-Dominique
2 211 375	0,0504	5646 72 1074 0 000 0000	Cours d'eau Mont Louis, branche 1 pour principal A	Saint-Dominique
2 211 374	0,0543	5646 72 3194 0 000 0000	Cours d'eau Mont Louis, branche 1 pour principal A	Saint-Dominique
2 211 378	0,0557	5646 62 4512 0 000 0000	Cours d'eau Mont Louis, branche 1 pour principal A	Saint-Dominique
2 211 379	0,0557	5646 62 6733 0 000 0000	Cours d'eau Mont Louis, branche 1 pour principal A	Saint-Dominique
2 211 380	0,0557	5646 62 8954 0 000 0000	Cours d'eau Mont Louis, branche 1 pour principal A	Saint-Dominique
2 210 541	0,0571	5646 52 9519 0 000 0000	Cours d'eau Mont Louis, branche 1 pour principal A	Saint-Dominique
2 211 386	0,0855	5645 79 1481 0 000 0000	Cours d'eau Mont Louis, branche 1 pour principal A	Saint-Dominique
2 211 388	0,0863	5645 88 2281 0 000 0000	Cours d'eau Mont Louis, branche 1 pour principal A	Saint-Dominique
2 210 534	0,0892	5646 63 5818 0 000 0000	Cours d'eau Mont Louis, branche 1 pour principal A	Saint-Dominique
2 210 533	0,0900	5646 63 9209 0 000 0000	Cours d'eau Mont Louis, branche 1 pour principal A	Saint-Dominique
2 211 381	0,0919	5646 73 5922 0 000 0000	Cours d'eau Mont Louis, branche 1 pour principal A	Saint-Dominique
2 211 377	0,1115	5646 61 1380 0 000 0000	Cours d'eau Mont Louis, branche 1 pour principal A	Saint-Dominique
2 210 536	0,1143	5646 62 0774 0 000 0000	Cours d'eau Mont Louis, branche 1 pour principal A	Saint-Dominique
2 210 535	0,1143	5646 62 3399 0 000 0000	Cours d'eau Mont Louis, branche 1 pour principal A	Saint-Dominique
2 210 540	0,1143	5646 52 7600 0 000 0000	Cours d'eau Mont Louis, branche 1 pour principal A	Saint-Dominique
2 210 537	0,1143	5646 52 8148 0 000 0000	Cours d'eau Mont Louis, branche 1 pour principal A	Saint-Dominique
2 210 542	0,1143	5646 62 1538 0 000 0000	Cours d'eau Mont Louis, branche 1 pour principal A	Saint-Dominique
2 210 544	0,1143	5646 62 6889 0 000 0000	Cours d'eau Mont Louis, branche 1 pour principal A	Saint-Dominique
2 210 543	0,1143	5646 62 4264 0 000 0000	Cours d'eau Mont Louis, branche 1 pour principal A	Saint-Dominique
2 210 529	0,1287	5646 62 7120 0 000 0000	Cours d'eau Mont Louis, branche 1 pour principal A	Saint-Dominique
2 210 538	0,1419	5646 52 5119 0 000 0000	Cours d'eau Mont Louis, branche 1 pour principal A	Saint-Dominique
2 210 518	0,1571	5646 24 2893 0 000 0000	Cours d'eau Mont Louis, branche 1 pour principal A	Saint-Dominique
2 749 986	0,1955	5646 42 8535 0 000 0000	Cours d'eau Mont Louis, branche 1 pour principal A	Saint-Dominique
2 210 520	0,2481	5646 34 2515 0 000 0000	Cours d'eau Mont Louis, branche 1 pour principal A	Saint-Dominique
2 211 632	0,3595	5646 62 3727 0 000 0000	Cours d'eau Mont Louis, branche 1 pour principal A	Saint-Dominique
2 211 489	0,4178	5646 52 6869 0 000 0000	Cours d'eau Mont Louis, branche 1 pour principal A	Saint-Dominique
2 210 515	0,6005	5747 02 9231 0 000 0000	Cours d'eau Mont Louis, branche 1 pour principal A	Saint-Dominique
4 091 073	1,4135	5647 63 2813 0 000 0000	Cours d'eau Mont Louis, branche 1 pour principal A	Saint-Dominique
2 210 528	1,8056	5646 61 9295 0 000 0000	Cours d'eau Mont Louis, branche 1 pour principal A	Saint-Dominique
2 210 516	2,8077	5647 90 9456 0 000 0000	Cours d'eau Mont Louis, branche 1 pour principal A	Saint-Dominique
2 211 559	3,3597	5647 63 2813 0 000 0000	Cours d'eau Mont Louis, branche 1 pour principal A	Saint-Dominique
2 210 519	3,7598	5646 45 0567 0 000 0000	Cours d'eau Mont Louis, branche 1 pour principal A	Saint-Dominique
2 210 527	4,3467	5646 84 6584 0 000 0000	Cours d'eau Mont Louis, branche 1 pour principal A	Saint-Dominique
2 210 514	5,1772	5647 71 8033 0 000 0000	Cours d'eau Mont Louis, branche 1 pour principal A	Saint-Dominique
2 210 517	6,0253	5746 09 2059 0 000 0000	Cours d'eau Mont Louis, branche 1 pour principal A	Saint-Dominique
2 749 987	6,6199	5746 08 6437 0 000 0000	Cours d'eau Mont Louis, branche 1 pour principal A	Saint-Dominique
2 211 588	6,6565	5647 71 8033 0 000 0000	Cours d'eau Mont Louis, branche 1 pour principal A	Saint-Dominique
2 210 530	9,6385	5746 10 2721 0 000 0000	Cours d'eau Mont Louis, branche 1 pour principal A	Saint-Dominique
2 210 523	10,0382	5746 67 8690 0 000 0000	Cours d'eau Mont Louis, branche 1 pour principal A	Saint-Dominique
2 210 524	10,6701	5746 02 8640 0 000 0000	Cours d'eau Mont Louis, branche 1 pour principal A	Saint-Dominique
2 211 382	0,0557	5646 51 5827 0 000 0000	Cours d'eau Mont Louis, principal A	Saint-Dominique
2 210 547	0,0557	5646 51 3451 0 000 0000	Cours d'eau Mont Louis, principal A	Saint-Dominique
2 211 340	0,0661	5647 51 8151 0 000 0000	Cours d'eau Mont Louis, principal A	Saint-Dominique
2 211 369	0,0663	5546 78 9348 0 000 0000	Cours d'eau Mont Louis, principal A	Saint-Dominique
2 211 362	0,0674	5546 79 0723 0 000 0000	Cours d'eau Mont Louis, principal A	Saint-Dominique
2 210 667	0,0678	5547 50 8159 0 000 0000	Cours d'eau Mont Louis, principal A	Saint-Dominique
2 211 368	0,0679	5546 68 1129 0 000 0000	Cours d'eau Mont Louis, principal A	Saint-Dominique
2 211 367	0,0719	5546 88 2910 0 000 0000	Cours d'eau Mont Louis, principal A	Saint-Dominique
2 211 327	0,0722	5547 60 2611 0 000 0000	Cours d'eau Mont Louis, principal A	Saint-Dominique
2 211 332	0,0736	5547 51 9419 0 000 0000	Cours d'eau Mont Louis, principal A	Saint-Dominique



ANNEXE 1
BASSINS VERSANTS
COURS D'EAU MONT LOUIS, PRINCIPAL ET BRANCHE 1 (17/5996/326)

2 211 489	0,0745	5646 52 6869 0 000 0000	Cours d'eau Mont Louis, principal A	Saint-Dominique
2 211 632	0,0748	5646 62 3727 0 000 0000	Cours d'eau Mont Louis, principal A	Saint-Dominique
2 211 363	0,0837	5546 69 9536 0 000 0000	Cours d'eau Mont Louis, principal A	Saint-Dominique
2 211 596	0,0883	5546 12 6425 0 000 0000	Cours d'eau Mont Louis, principal A	Saint-Dominique
2 211 329	0,0896	5547 60 2488 0 000 0000	Cours d'eau Mont Louis, principal A	Saint-Dominique
2 211 364	0,0944	5546 69 8451 0 000 0000	Cours d'eau Mont Louis, principal A	Saint-Dominique
2 211 334	0,0951	5547 60 5966 0 000 0000	Cours d'eau Mont Louis, principal A	Saint-Dominique
2 211 339	0,0990	5547 51 9240 0 000 0000	Cours d'eau Mont Louis, principal A	Saint-Dominique
2 211 335	0,1058	5547 60 7154 0 000 0000	Cours d'eau Mont Louis, principal A	Saint-Dominique
2 210 344	0,1125	5647 08 8582 0 000 0000	Cours d'eau Mont Louis, principal A	Saint-Dominique
2 211 337	0,1179	5546 79 2988 0 000 0000	Cours d'eau Mont Louis, principal A	Saint-Dominique
2 210 549	0,1332	5645 78 4629 0 000 0000	Cours d'eau Mont Louis, principal A	Saint-Dominique
2 211 336	0,1388	5547 60 8334 0 000 0000	Cours d'eau Mont Louis, principal A	Saint-Dominique
2 211 342	0,1390	5546 79 6439 0 000 0000	Cours d'eau Mont Louis, principal A	Saint-Dominique
2 211 399	0,1393	5546 97 8035 0 000 0000	Cours d'eau Mont Louis, principal A	Saint-Dominique
2 211 338	0,1396	5546 79 4670 0 000 0000	Cours d'eau Mont Louis, principal A	Saint-Dominique
2 211 388	0,1400	5645 88 2281 0 000 0000	Cours d'eau Mont Louis, principal A	Saint-Dominique
2 210 263	0,1406	5546 98 0803 0 000 0000	Cours d'eau Mont Louis, principal A	Saint-Dominique
3 106 537	0,1516	5547 70 0497 0 000 0000	Cours d'eau Mont Louis, principal A	Saint-Dominique
2 211 365	0,1530	5546 87 6177 0 000 0000	Cours d'eau Mont Louis, principal A	Saint-Dominique
3 578 444	0,1598	5547 50 9617 0 000 0000	Cours d'eau Mont Louis, principal A	Saint-Dominique
2 210 546	0,1678	5646 51 3182 0 000 0000	Cours d'eau Mont Louis, principal A	Saint-Dominique
2 210 262	0,1717	5546 88 4854 0 000 0000	Cours d'eau Mont Louis, principal A	Saint-Dominique
2 210 548	0,1737	5545 85 6015 0 000 0000	Cours d'eau Mont Louis, principal A	Saint-Dominique
2 211 395	0,1742	5645 56 9797 0 000 0000	Cours d'eau Mont Louis, principal A	Saint-Dominique
2 210 387	0,1742	5645 35 9906 0 000 0000	Cours d'eau Mont Louis, principal A	Saint-Dominique
2 211 372	0,1797	5546 79 2704 0 000 0000	Cours d'eau Mont Louis, principal A	Saint-Dominique
2 211 370	0,1822	5546 78 6074 0 000 0000	Cours d'eau Mont Louis, principal A	Saint-Dominique
2 210 264	0,1984	5647 44 6178 0 000 0000	Cours d'eau Mont Louis, principal A	Saint-Dominique
2 211 588	0,2092	5647 71 8033 0 000 0000	Cours d'eau Mont Louis, principal A	Saint-Dominique
2 211 398	0,2317	5645 87 8178 0 000 0000	Cours d'eau Mont Louis, principal A	Saint-Dominique
2 211 396	0,2322	5645 56 5860 0 000 0000	Cours d'eau Mont Louis, principal A	Saint-Dominique
4 091 072	0,2423	5546 97 8035 0 000 0000	Cours d'eau Mont Louis, principal A	Saint-Dominique
2 211 397	0,2438	5645 67 3635 0 000 0000	Cours d'eau Mont Louis, principal A	Saint-Dominique
2 211 443	0,2500	5645 12 3814 0 000 0000	Cours d'eau Mont Louis, principal A	Saint-Dominique
2 210 520	0,2503	5646 34 2515 0 000 0000	Cours d'eau Mont Louis, principal A	Saint-Dominique
2 211 386	0,2540	5645 79 1481 0 000 0000	Cours d'eau Mont Louis, principal A	Saint-Dominique
2 749 987	0,2657	5746 08 6437 0 000 0000	Cours d'eau Mont Louis, principal A	Saint-Dominique
2 210 265	0,2681	5546 88 3798 0 000 0000	Cours d'eau Mont Louis, principal A	Saint-Dominique
2 210 388	0,2787	5645 34 5665 0 000 0000	Cours d'eau Mont Louis, principal A	Saint-Dominique
5 627 915	0,2816	5547 50 6425 0 000 0000	Cours d'eau Mont Louis, principal A	Saint-Dominique
2 210 523	0,2842	5746 67 8690 0 000 0000	Cours d'eau Mont Louis, principal A	Saint-Dominique
2 211 387	0,2926	5646 60 7618 0 000 0000	Cours d'eau Mont Louis, principal A	Saint-Dominique
2 211 328	0,2963	5547 70 1121 0 000 0000	Cours d'eau Mont Louis, principal A	Saint-Dominique
2 210 528	0,2970	5646 61 9295 0 000 0000	Cours d'eau Mont Louis, principal A	Saint-Dominique
2 210 519	0,3034	5646 45 0567 0 000 0000	Cours d'eau Mont Louis, principal A	Saint-Dominique
2 749 986	0,3044	5646 42 8535 0 000 0000	Cours d'eau Mont Louis, principal A	Saint-Dominique
2 210 390	0,3382	5646 23 5455 0 000 0000	Cours d'eau Mont Louis, principal A	Saint-Dominique
2 210 518	0,3425	5646 24 2893 0 000 0000	Cours d'eau Mont Louis, principal A	Saint-Dominique
2 211 464	0,4035	5646 05 7882 0 000 0000	Cours d'eau Mont Louis, principal A	Saint-Dominique
2 210 392	0,4038	5646 32 0994 0 000 0000	Cours d'eau Mont Louis, principal A	Saint-Dominique
2 211 422	0,4435	5645 12 3814 0 000 0000	Cours d'eau Mont Louis, principal A	Saint-Dominique
2 211 452	0,4746	5646 05 7882 0 000 0000	Cours d'eau Mont Louis, principal A	Saint-Dominique
2 210 524	0,5008	5746 02 8640 0 000 0000	Cours d'eau Mont Louis, principal A	Saint-Dominique
2 211 559	0,5057	5647 63 2813 0 000 0000	Cours d'eau Mont Louis, principal A	Saint-Dominique
2 210 657	0,5177	5547 50 1474 0 000 0000	Cours d'eau Mont Louis, principal A	Saint-Dominique
2 211 427	0,5525	5646 05 7882 0 000 0000	Cours d'eau Mont Louis, principal A	Saint-Dominique
2 210 514	0,5559	5647 71 8033 0 000 0000	Cours d'eau Mont Louis, principal A	Saint-Dominique
2 210 517	0,5646	5746 09 2059 0 000 0000	Cours d'eau Mont Louis, principal A	Saint-Dominique
4 091 073	0,5825	5647 63 2813 0 000 0000	Cours d'eau Mont Louis, principal A	Saint-Dominique
2 210 394	0,5892	5546 96 6919 0 000 0000	Cours d'eau Mont Louis, principal A	Saint-Dominique
2 210 349	0,7188	5647 36 5622 0 000 0000	Cours d'eau Mont Louis, principal A	Saint-Dominique
2 210 347	0,7668	5547 90 0050 0 000 0000	Cours d'eau Mont Louis, principal A	Saint-Dominique
3 106 538	0,7710	5547 61 7422 0 000 0000	Cours d'eau Mont Louis, principal A	Saint-Dominique
2 210 396	0,9868	5645 68 9153 0 000 0000	Cours d'eau Mont Louis, principal A	Saint-Dominique
5 908 074	1,0755	5646 05 2615 0 000 0000	Cours d'eau Mont Louis, principal A	Saint-Dominique
2 210 350	1,1710	5647 44 6178 0 000 0000	Cours d'eau Mont Louis, principal A	Saint-Dominique
2 210 676	1,8830	5446 96 9835 0 000 0000	Cours d'eau Mont Louis, principal A	Saint-Dominique
2 211 447	2,2795	5646 05 7882 0 000 0000	Cours d'eau Mont Louis, principal A	Saint-Dominique
2 210 391	2,9223	5645 58 4733 0 000 0000	Cours d'eau Mont Louis, principal A	Saint-Dominique
3 578 445	7,3914	5446 94 3815 0 000 0000	Cours d'eau Mont Louis, principal A	Saint-Dominique
2 210 402	8,2221	5545 76 5716 0 000 0000	Cours d'eau Mont Louis, principal A	Saint-Dominique



ANNEXE 1	
BASSINS VERSANTS	
COURS D'EAU MONT LOUIS, PRINCIPAL ET BRANCHE 1 (17/5996/326)	

2 210 401	8,2379	5545 75 9776 0 000 0000	Cours d'eau Mont Louis, principal A	Saint-Dominique
2 210 399	9,2991	5645 23 0582 0 000 0000	Cours d'eau Mont Louis, principal A	Saint-Dominique
2 210 389	10,3220	5545 93 8391 0 000 0000	Cours d'eau Mont Louis, principal A	Saint-Dominique
2 210 679	13,4198	5546 14 5863 0 000 0000	Cours d'eau Mont Louis, principal A	Saint-Dominique
2 211 587	13,9682	5545 93 8391 0 000 0000	Cours d'eau Mont Louis, principal A	Saint-Dominique
2 210 405	14,5115	5546 30 3664 0 000 0000	Cours d'eau Mont Louis, principal A	Saint-Dominique
2 211 595	14,5961	5546 12 6425 0 000 0000	Cours d'eau Mont Louis, principal A	Saint-Dominique
2 210 400	15,1011	5545 85 6015 0 000 0000	Cours d'eau Mont Louis, principal A	Saint-Dominique
2 211 593	15,4955	5546 30 3664 0 000 0000	Cours d'eau Mont Louis, principal A	Saint-Dominique
2 211 594	15,5618	5546 12 6425 0 000 0000	Cours d'eau Mont Louis, principal A	Saint-Dominique
2 210 403	18,0967	5545 76 1393 0 000 0000	Cours d'eau Mont Louis, principal A	Saint-Dominique
2 210 393	18,4251	5545 67 3580 0 000 0000	Cours d'eau Mont Louis, principal A	Saint-Dominique
5 852 689	32,0033	5545 48 7670 0 000 0000	Cours d'eau Mont Louis, principal A	Saint-Dominique
Total	584,87625			
	100,0%	Municipalité de Saint-Dominique		

